


Montageanleitung und Sicherheitshinweise



**Rückstrahler mit Halter
für original Heck**

BMW R18 ab Modell 2020



Achtung




Wichtige Sicherheitshinweise:

- Arbeiten an Motorrädern stellen ein Sicherheitsrisiko dar. Manche Arbeiten dürfen nur von entsprechend qualifizierten Personen durchgeführt werden. Fehlerhafte Arbeiten können schwerwiegende Folgen haben und eventuell Leben und Gesundheit gefährden. Führen Sie Montagearbeiten nur durch, wenn Sie dafür qualifiziert sind und über ein offizielles Werkstatthandbuch sowie alle relevanten Servicemitteilungen verfügen. Anderenfalls raten wir dringend zur Montage, mindestens aber zur Kontrolle des Anbaus, in einer Fachwerkstatt.
 - Bei der Montage, Demontage und dem Anzugsdrehmoment von originalen Teilen immer gemäß Werkstatthandbuch vorgehen.
 - Alle Schrauben müssen mit Schraubensicherungsmittel befestigt werden. Wir empfehlen dies aber erst nach der kompletten Montage.
 - Es liegt in Ihrer Verantwortung, das Produkt regelmäßig zu überprüfen und festzustellen, ob Service oder Ersatz notwendig sind.
 - Bedenken Sie bitte, dass manche Produkte sicherheitsrelevante Bauteile Ihres Fahrzeugs sind. Kontrollieren Sie nach einem Sturz oder Aufprall das Produkt und tauschen Sie es beim geringsten Anzeichen einer Beschädigung komplett aus.
 - Manche Produkte sind eintragungspflichtig.
 - Diese Produkte sind für ein Serienfahrzeug entwickelt. ABM® Fahrzeugtechnik GmbH übernimmt keinerlei Haftung oder Garantie für jedwede Schäden, die aus der Kombination mit anderem von ABM nicht geprüften Zubehör, in Folge eines unsachgemäßen Einbaus oder aus mangelnder Wartung entstehen.
 - Bremsflüssigkeit kann lackierte Oberflächen und Verkleidungen beschädigen. Alle Flächen mit geeigneten Mitteln vor Beschädigungen schützen.
 - Bedenken Sie bitte, dass der Ausgleichsbehälter ein sicherheitsrelevantes Bauteil Ihres Fahrzeugs ist. Kontrollieren Sie nach einem Sturz oder Aufprall den Behälter und tauschen Sie diesen beim geringsten Anzeichen einer Beschädigung unverzüglich komplett aus.
- Die Sicherheitshinweise und die Montageanleitung vollständig und sorgfältig durchlesen.
- Bei den nachfolgenden Arbeiten kann ein unsicher aufgestelltes Motorrad umfallen. Deshalb darauf achten, dass das Motorrad auf festem, geradem Untergrund steht und gegen Umfallen und Wegrollen gesichert wird.
 - Halten Sie Kinder und Haustiere vom Arbeitsbereich fern.
 - Schützen Sie demontierte Bauteile vor Beschädigung.
 - Beim Demontieren von Einzelteilen darauf achten, mit welchen Schrauben diese befestigt sind. Diese Bauteile und Schrauben aufbewahren und, wenn nichts anderes angegeben ist, beim Zusammenbau entsprechend wieder verwenden.

Montage:

Achtung:

Die originale Heckbeleuchtung und Kennzeichenhalter kann nicht mehr verwendet werden.




Das Fahrzeug mit einem Scherenheber sicher abstellen.



Den kompletten Kennzeichenhalter mit Beleuchtung entfernen.



Das Halteblech mit den originalen Schrauben am Heckrahmen befestigen.



Die Oberfläche reinigen und den Rückstrahler mit dem beiliegenden Klebeband befestigen.

4 Endkontrolle

- Nach Abschluss der Arbeiten sind alle Komponenten und Schrauben auf festen Sitz zu prüfen.
- Danach ist eine Probefahrt durchzuführen! Nach beendeter Probefahrt sind wieder alle Komponenten und Schrauben auf festen Sitz und Funktion zu prüfen.

5 Pflege und Wartung

- Verwenden Sie zur Reinigung der Teile keine scharfen Reinigungsmittel (im Zweifelsfall das Mittel an einer nicht sichtbaren Stelle zunächst auf Verträglichkeit testen). Vermeiden Sie unbedingt direktes Reinigen der Teile mit einem Hochdruckreiniger oder lösemittelhaltigen Produkten