



Kraftfahrt-Bundesamt

DE-24932 Flensburg

ALLGEMEINE BETRIEBSERLAUBNIS (ABE)

nach § 22 in Verbindung mit § 20 Straßenverkehrs-Zulassungs-Ordnung (StVZO) in der Fassung der Bekanntmachung vom 26.04.2012 (BGBl I S.679)

Nummer der ABE: 61121*01

Gerät: Austauschbremscheiben

Typ: ABM BS SS

Inhaber der ABE
und Hersteller: ABM Fahrzeugtechnik GmbH
DE-79206 Breisach

Für die obenbezeichneten reihenweise zu fertigenden oder gefertigten Geräte wird diese Genehmigung mit folgender Maßgabe erteilt:

Die genehmigte Einrichtung erhält das Typzeichen

KBA 61121

Dieses von Amts wegen zugeteilte Zeichen ist auf jedem Stück der laufenden Fertigung in der vorstehenden Anordnung dauerhaft und jederzeit von außen gut lesbar anzubringen. Zeichen, die zu Verwechslungen mit einem amtlichen Typzeichen Anlaß geben können, dürfen nicht angebracht werden.

Bei der Erteilung dieser Urkunde wurden die bisherigen Genehmigungsteile zusammengefaßt.

Diese Urkunde ist daher als Neufassung anzusehen.



Kraftfahrt-Bundesamt

DE-24932 Flensburg

2

Nummer der ABE: 61121*01

Die Austauschbremscheiben, Typ ABM BS SS, dürfen in den in den beiliegenden Prüfunterlagen beschriebenen Ausführungen nur zum Anbau an den dort aufgeführten Krafträdern unter den angegebenen Bedingungen feilgeboten werden.

Bei Verwendung der Geräte an den in den beiliegenden Prüfunterlagen beschriebenen Krafträdern, die mit Einzelbetriebserlaubnis (EBE) nach §21 StVZO in den Verkehr gelangt sind, ist eine unverzügliche Überprüfung des Einbaus der Fahrzeugteile durch einen amtlich anerkannten Sachverständigen oder Prüfer für den Kraftfahrzeugverkehr oder durch einen Kraftfahrzeugsachverständigen oder einen Angestellten nach Nummer 4 der Anlage VIIIb zur StVZO durchzuführen.

Der ordnungsgemäße Einbau ist gemäß §22 Absatz 1 Satz 5 bei der Überprüfung mit positivem Ergebnis zu bestätigen. Nach durchgeführter Abnahme ist die ausgestellte Bestätigung mit dieser ABE und den Fahrzeugpapieren mitzuführen und den zuständigen Personen auf Verlangen auszuhändigen. Letzteres entfällt nach Berichtigung der Fahrzeugpapiere.

In einer mitzuliefernden Anbauanweisung sind die Bezieher auf den eingeschränkten Verwendungsbereich hinzuweisen.

Der Einbau hat nach dieser Anweisung zu erfolgen.

An jeder Bremscheibe muss an einer gegen Beschädigung geschützten, auch nach dem Einbau sichtbaren Stelle gut lesbar und dauerhaft ein Fabrikschild angebracht sein, das folgende Angaben enthält:

Hersteller oder Herstellerzeichen,
Ausführungsbezeichnung und
Typzeichen

Statt der Kennzeichnung der Geräte mit dem Fabrikschild können die geforderten Angaben auch eingeprägt sein.

Die Austauschbremscheiben dürfen auch mit fremden Firmenzeichen und Teilenummern gekennzeichnet werden. Es muss jedoch sichergestellt sein, dass Verwechslungen mit dem vom Kraftfahrt-Bundesamt zugeteilten Typzeichen ausgeschlossen sind.

Im übrigen gelten die im beiliegenden Gutachten nebst Anlagen der TÜV AUSTRIA AUTOMOTIVE GMBH, Wien, vom 28.01.2013 festgehaltenen Angaben.



Kraftfahrt-Bundesamt

DE-24932 Flensburg

3


Nummer der ABE: 61121*01

Das geprüfte Muster ist so aufzubewahren, dass es noch fünf Jahre nach Erlöschen der ABE in zweifelsfreiem Zustand vorgewiesen werden kann.

Flensburg, 26.02.2013

Im Auftrag

Jan Hendrik Schneider



Anlagen:

Nebenbestimmungen und Rechtsbehelfsbelehrung
1 Gutachten Nr. 13-TAAS-0021/SRA

Gutachten

Zusammenfassendes Gutachten. Dieses Gutachten umfasst den gesamten Umfang der Allgemeinen Betriebserlaubnis 61121.

**Nr. 13-TAAS-0021/SRA
zur Erweiterung der ABE 61121 (Nachtrag *01)
für Kraftrad Austauschbremscheiben nach §22 StVZO**

Änderung : Erweiterung des Verwendungsbereiches

1. Angaben zu den Bremscheiben

- 1.1. Antragsteller** : ABM Fahrzeugtechnik GmbH
Krummholzstraße 5
DE-79206 Breisach
- 1.2. Hersteller** : siehe 1.1
- 1.3. Fabrikmarken** : ABM, Spiegler
- 1.4. Art** : 2-teilige Bremscheibe, für Kraftrad, bestehend aus Innen- u. Außenring sowie den dazugehörigen Verbindungselementen (Floatern).
- 1.5 Anwendungsbereich** : Austauschbremscheibe in Verbindung mit der serienmäßigen Bremsanlage und den serienmäßigen Bremsbelägen oder genehmigten Austauschbremsbelägen
- 1.6. Typ** : ABM BS SS
Ausführungen : siehe Anlage 5.1
- 1.7 Kennzeichnung Bremscheibe** : Fabrikmarke: ABM oder Spiegler
Außenring: Sxxx (siehe Anlage 5.1)
Innenring: xxx (siehe Anlage 5.1).
1.-2. Stelle Kennung für Krad Hersteller
3.-4. Stelle Ausführung Nr.
(siehe Anlage 5.1, Verwendungsbereich)
Typzeichen: KBA 61121
Mind. Dicke: TH. X,X mm
- Ort der Kennzeichnung : siehe Anlage 5.2
- Art der Kennzeichnung : eingeprägt oder gelasert
- 1.8. Hauptabmessungen [mm]** : siehe technische Zeichnungen
- 1.9. Werkstoff** Außenring : V2A
Innenring : AlZnCu 0,5
Floater : AlMgSi 1 hard coated

TÜV AUSTRIA
AUTOMOTIVE GMBH

Geschäftsstelle:
Deutschstraße 10
1230 Wien
Telefon:
+43(0)1 610 91-0
Fax: DW 6555
automotive@tuv.at

Ansprechpartner:
Rainer SCHARFY
Telefon:
+49(0)711 722336-24
sra@tuv-a.de

TÜV®

Prüfstelle,
Inspektionsstelle,
Technischer Dienst (KBA)

Geschäftsführung:
Dipl.-Ing. Walter BUSSEK
Mag. Christoph
WENNINGER

Sitz:
Krugerstraße 16
1015 Wien/Österreich

**weitere
Geschäftsstellen:**
Lauterach, Linz und
Filderstadt (D)

**Firmenbuchgericht/
-nummer:**
Wien / FN 288473 a

Bankverbindung:
Bernhauser Bank
Kto. 215 68 006
BLZ: 61262345
IBAN DE616126234
50021568006
BIC GENODES1BBF

USt-IdNr.:
DE 255372441

2. Durchgeführte Prüfungen

2.1. Bremsverhalten

Das Bremsverhalten wurde gemäß der Richtlinie 93/14/EWG und §41 StVZO und mittels Fahrversuchen mit ansonsten serienmäßiger Bremsanlage und genehmigten Austausch-Bremsbelägen (mit ABE) geprüft. Alle Anforderungen werden erfüllt. Die Dosierbarkeit der Bremsen ist gewährleistet. Die Prüffahrzeuge blieben bei allen Bremsprüfungen stabil.

2.2. Betriebsfestigkeit

An der Bremsscheibe des Herstellers ABM Fahrzeugtechnik GmbH wurden gemäß der TD-Prüfrichtlinie „Anforderungen für die Prüfung von Ersatz- und Sonderbremsscheiben/-trommeln für Fahrzeuge der Klassen L“ vom 30.09.2003 Festigkeitsprüfungen auf einem Schwungmassenprüfstand durchgeführt. Die Bremsscheiben erlitten durch diese durchgeführten Prüfungen keinerlei Risse oder Brüche. Die Betriebsfestigkeit der Bremsscheiben, Typ ABM BS SS, ist gegeben.

Es wurde zusätzlich eine Druckrampenprüfung (Reibvergleich) durchgeführt. Dazu wurden über den stufenweise ansteigenden Bremsdruck jeweils die Verzögerungswerte bis zu einem Maximalwert von 11 m/s² ermittelt. Diese Prüfung wurde zur Sicherheit zweimal durchgeführt. Diese Prüfung wurde mit positivem Ergebnis abgeschlossen. Es entstanden auch hier keinerlei Risse oder Brüche.

2.3. Fahrverhalten im leeren und beladenen Zustand

Bei Fahrdynamikprüfungen konnten keine negativen Auswirkungen auf das Fahr-, Lenk- und Bremsverhalten an den Prüffahrzeugen festgestellt werden.

2.4. Anbau

Der Anbau der Bremsscheiben ist dauerhaft und sicher, wenn entsprechend der vom Hersteller mitgelieferten Anbauanweisung verfahren wird.

3. Verwendungsbereich

Die Austauschbremsscheiben sind zum Anbau an den im Verwendungsbereich (Anlage 5.1) aufgeführten Fahrzeugen geeignet.

Die Montage der Bremsscheiben muss gemäß der mitgelieferten Montageanleitung durchgeführt werden.

3.1 Auflagen und Hinweise für den Fahrzeughalter

Die Montage der Bremsscheiben muss gemäß der mitgelieferten Montageanleitung sowie den Montagehinweisen des Fahrzeugherstellers durchgeführt werden. Es wird empfohlen die Montage in einer Fachwerkstatt durchführen zu lassen

Bei Fahrzeugen die von dem serienmäßigen Zustand abweichen oder per EBE nach §21 StVZO in den Verkehr gekommen sind muss die Zulässigkeit der Bremsscheiben, Typ ABM BS SS, an diesen Fahrzeugen unverzüglich durch eine Änderungsabnahme gemäß §19.3 StVZO durch einen amtlich anerkannten Sachverständigen oder Prüfer oder einem Prüferingenieur einer amtlich anerkannten Überwachungs-Organisation begutachtet und bestätigt werden.

Nach der durchgeführten Abnahme ist der Nachweis mit der Bestätigung über die Änderungsabnahme mit den Fahrzeugpapieren mitzuführen und zuständigen Personen auf Verlangen vorzuzeigen. Dies entfällt nach erfolgter Berichtigung der Fahrzeugpapiere.

4. Prüfergebnis

Die Austausch-Bremsscheiben entsprechen den in diesem Gutachten genannten Prüfrichtlinien.

Die im Verwendungsbereich aufgeführten Krafträder entsprechen auch nach dem Anbau der Austauschbremsscheiben, Typ ABM BS SS der StVZO.

Die Abnahme des Anbaus durch einen amtlich anerkannten Sachverständigen oder Prüfer wird nicht für erforderlich gehalten.

Eine solche Prüfung ist lediglich dann erforderlich wenn die Krafträder

- von dem serienmäßigen Zustand abweichen
- per EBE nach §21 StVZO in den Verkehr gekommen sind
- entsprechende Hinweise im Verwendungsbereich darauf hinweisen, dass eine Änderungsabnahme durchgeführt werden muss

Gegen die Erteilung einer ABE bestehen keine technischen Bedenken.

5. Anlagen

5.1 Verwendungsbereich	(11 Seiten)	5.4 Zeichnungen der Innenringe	(57 Seiten)
5.2 Zeichnungen Übersicht	(2 Seiten)	5.5 Zeichnungen der Außenringe	(8 Seiten)
5.3 Anbauanweisung	(2 Seiten)	5.6 Zeichnungen der Floater	(2 Seiten)

Die Zeichnungen der Anlagen 5.4; 5.5 und 5.6 liegen dem Technischen Dienst und dem KBA vor, werden nicht mit den Teilen mitgeliefert.


Wien, 28.01.2013

TÜV AUSTRIA AUTOMOTIVE GMBH

Benannt von der Benennungsstelle
des Kraftfahrt-Bundesamtes, Bundesrepublik Deutschland



Der Zeichnungsberechtigte
Authorized signatory



Dr.-Ing. MÖCKEL



Der Prüfer
Test engineer



Rainer SCHARFY

Die Bremscheiben, Typ ABM BS SS gemäß Gutachten 13-TAAS-0021/SRA sind geeignet zum Anbau an den nachfolgend aufgeführten Fahrzeugtypen:

Hersteller	Handelsbezeichnung	Typ	ABE/ EG-Nr	Vorn Kennz.		Hinten Kennz.	
				IR	AR	IR	AR
APRILIA	AF1 125 Futura	FM	EBE	YA01	S011	-	-
APRILIA	RS 125 Extrema	GS	G796	YA01	S011	-	-
APRILIA	RS 125 Replica	MP	H792	YA01	S011	-	-
APRILIA	Pegaso Strada	VD	e11*0170*	YA01	S011	-	-
APRILIA	SL 750 Shiver / GT	RA	e11*0619*	YA01	S011	-	-
APRILIA	SL 750 Shiver / GT	RA	e11*0619*	YA01	S011	-	-
APRILIA	SMV 750 Dorsoduro	SM	e11*0669*	YA01	S011	-	-
APRILIA	NA 850 Mana	RC	e11*0663*	YA01	S011	-	-
APRILIA	RSV 1000 Mille	ME	H827	YA01	S011	-	-
APRILIA	RSV 1000 Mille	RP	e11*0027*	YA01	S011	-	-
APRILIA	RSV 1000 SP	ME	H827	YA01	S011	-	-
APRILIA	RSV 1000 Touno	RR	e11*0093*	YA01	S011	-	-
APRILIA	RSV Mille R	ME	H827	YA01	S011	-	-
APRILIA	RSV Mille R	RP	e11*0027	YA01	S011	-	-
APRILIA	RSV Mille R Factory	RR	e11*0093*	YA01	S011	-	-
APRILIA	RSV Mille R Nera	RR	e11*0093*	YA01	S011	-	-
APRILIA	RSV Mille Tuono	RP	e11*0027	YA01	S011	-	-
APRILIA	RSV4 1000 Factory	RK	e11*0749*	YA01	S011	-	-
APRILIA	RSV4 1000 Factory	RK	e11*0749*	YA01	S011	-	-
APRILIA	SL 1000 Falco	PA	e11*0003*	YA01	S011	-	-
APRILIA	SL 1000 Falco R	PA	e11*0003*	DU01	S011	-	-
APRILIA	Tuono 1000 R / Factory	RR	e11*0093*	YA01	S011	-	-
APRILIA	Dorsoduro 1200	TV	e11*1052*	YA01	S011	-	-
BENELLI	TnT 899s	TN	e3*0259*	YA01	S011	-	-
BENELLI	Tornado 900	TB	e3*0168*	YA01	S011	-	-
BENELLI	Trek 899	TK	e1*0312*	YA01	S011	-	-
BENELLI	DB07	DB7	e11*0763*	YA01	S011	-	-
BENELLI	TNT 1130	TN	e3*0259*	YA01	S011	-	-
BENELLI	Tornado 1130	TK	e3*0312*	YA01	S011	-	-
BENELLI	Trek 1130 / Amazonas	TK	e1*0312*	YA01	S011	-	-
BIMOTA	BB1 Supermono	BB4	EBE	YA01	S011	-	-
BIMOTA	Tesi 851	T1D	EBE	YA01	S011	-	-
BIMOTA	DB4	DB4	EBE	YA01	S011	-	-
BIMOTA	Mantra	DB3	EBE	YA01	S011	-	-
BIMOTA	DB6	DB6	e11*0443*	YA01	S011	-	-
BIMOTA	Dieci	YB8	EBE	YA01	S011	-	-
BIMOTA	SB 8 R	SB8R	EBE	YA01	S011	-	-
BIMOTA	SB 6	SB6	EBE	YA01	S011	-	-
BIMOTA	SB6R	SB6R	EBE	YA01	S011	-	-
BMW	G 650 Xchallenge	E65X	e1*0500*	YA01	S011	-	-
BMW	HP4	K10	e1*0421*	BM04	S011	BM02	S022
BMW	S 1000 RR	K10	e1*0421*	BM01	S011	BM02	S022
BMW	S 1000 RR	K10	e1*0421*	BM01	S011	BM02	S022
CAGIVA	Mito 125	8P	e3*0066*	YA01	S011	-	-
CAGIVA	Mito 125	N3	e3*0066*	YA01	S011	-	-
CAGIVA	Planet 125	N1	EBE	YA01	S011	-	-

CAGIVA	Raptor 125	N3	e3*0066*	YA01	S011	-	-
CAGIVA	Supercity 125	2F	EBE	YA01	S011	-	-
CAGIVA	River 600	3G	EBE	YA01	S011	-	-
CAGIVA	1000 Raptor	M2	e3*0018*	YA01	S011	-	-
DUCATI	400 SS	400J	EBE	YA01	S011	-	-
DUCATI	Monster 400	M3	e1*0025*	YA01	S011	-	-
DUCATI	600 Monster	M	G802	YA01	S011	-	-
DUCATI	600 Monster	M3	e1*0025*	YA01	S011	-	-
DUCATI	600 SS	600S	G801	YA01	S011	-	-
DUCATI	620 DS	V5	e3*0142*	YA01	S011	-	-
DUCATI	620 Monster i.e.	M4	e3*0030*	YA01	S011	-	-
DUCATI	Monster 620 i.e.	M4	e3*0030*	YA01	S011	-	-
DUCATI	Multistrada 620	A1	e3*0283*	YA01	S011	-	-
DUCATI	Monster 695	M4	e3*0281*	YA01	S011	-	-
DUCATI	Monster 696	M5	e3*0497*	YA01	S011	-	-
DUCATI	748	748	H199	YA01	S011	-	-
DUCATI	748	H3	e1*0037*	YA01	S011	-	-
DUCATI	748 R	H3	e1*0037*	YA01	S011	-	-
DUCATI	748 SP	748	H199	DU04	S011	-	-
DUCATI	749 S	H5	e3*0153*	DU03	S011	-	-
DUCATI	750 Monster	M	G802	YA01	S011	-	-
DUCATI	750 Monster i.e.	M1	G802	YA01	S011	-	-
DUCATI	750 SS	750S	G801	YA01	S011	-	-
DUCATI	750 SS	750S	G801	YA01	S011	-	-
DUCATI	750 SS i.e.	V2	e1*0004*	YA01	S011	-	-
DUCATI	Monster 796	M5	e3*0497*	DU04	S011	-	-
DUCATI	800 SS	V5	e3*0142*	YA01	S011	-	-
DUCATI	Monster 800 i.e.	M4	e3*0030*	YA01	S011	-	-
DUCATI	Monster S2R 800	M4	e3*0281*	YA01	S011	-	-
DUCATI	848	H6	e3*0475*	DU03	S011	-	-
DUCATI	851 Strada	851	EBE	YA01	S011	-	-
DUCATI	888 SP3	888	EBE	YA01	S011	-	-
DUCATI	888 SP5	888	EBE	YA01	S011	-	-
DUCATI	888 Strada	888	EBE	YA01	S011	-	-
DUCATI	900 Monster	M	G802	YA01	S011	-	-
DUCATI	900 Monster i.e.	M2	e1*0051*	YA01	S011	-	-
DUCATI	900 Monster Sport	900M	G802	YA01	S011	-	-
DUCATI	900 SS	906SC	G801	YA01	S011	-	-
DUCATI	900 SS	906SC	G801	YA01	S011	-	-
DUCATI	900 SS	906SC	G801	YA01	S011	-	-
DUCATI	900 SS i.e.	V1	e1*0004*	YA01	S011	-	-
DUCATI	900 SS Superlight	906SC	EBE	YA01	S011	-	-
DUCATI	Monster 900	M4	e3*0030*	YA01	S011	-	-
DUCATI	Monster 900 i.e.	M2	e1*0051*	YA01	S011	-	-
DUCATI	Monster S4	M4	G846	YA01	S011	-	-
DUCATI	907 i.e.	ZDM906PI2	EBE	YA07	S016	-	-
DUCATI	907 i.e.	ZDM90GPI2	EBE	YA01	S011	-	-
DUCATI	916 SP	916	G846	YA01	S011	-	-
DUCATI	ST 2	S1	H965	YA01	S011	-	-
DUCATI	ST 2	S1	e3*0030*	YA01	S011	-	-
DUCATI	ST 4	S2	e1*0013*	YA01	S011	-	-

DUCATI	ST 3	S3	e3*0217*	YA01	S011	-	-
DUCATI	996	H2	e1*0012*	YA01	S011	-	-
DUCATI	996 R	H2	e1*0012*	DU01	S011	-	-
DUCATI	Monster S4R	M4	e3*0030*	DU03	S011	-	-
DUCATI	998	H2	e1*0012*	YA01	S011	-	-
DUCATI	998 R	H2	e1*0012*	DU01	S011	-	-
DUCATI	998 S	H2	e1*0012*	YA01	S011	-	-
DUCATI	ST 4 S	S2	e3*0013*	YA01	S011	-	-
DUCATI	999	H4	e3*0147*	DU03	S011	-	-
DUCATI	1000 DS	V5	e3*0142*	YA01	S011	-	-
DUCATI	1000 Multistrada	A1	e3*0167*	YA01	S011	-	-
DUCATI	GT 1000 / Touring	C1	e3*0343*	YA01	S011	-	-
DUCATI	Monster 1000	M4	e3*0281*	YA01	S011	-	-
DUCATI	Monster 1000 S i.e.	M4	e3*0030*	YA01	S011	-	-
DUCATI	Monster S2R 1000	M4	e3*0281*	YA01	S011	-	-
DUCATI	Multistrada 1000 DS	A1	e3*0167*	DU03	S011	-	-
DUCATI	Sport 1000	C1	e3*0343*	YA01	S011	-	-
DUCATI	1098 S / R	H7	e3*0436*	DU03	S013	-	-
DUCATI	Monster 1100	M5	e3*0497*	DU04	S011	-	-
DUCATI	Diavel	G1	e3*0575*	DU04	S011	-	-
DUCATI	Multistrada 1200	A2	e3*0563*	DU04	S011	-	-
HARLEY DAVIDSON	FLH Electra Glide 80	FLH	A952	HD02	S017	HD03	S017
HARLEY DAVIDSON	FLHR Electra Glide Road King	FLT	C5591	HD02	S017	HD03	S017
HARLEY DAVIDSON	FLHR Electra Glide Road King	FL1	e4*0030*	HD04	S017	HD04	S017
HARLEY DAVIDSON	FLHT Electra Glide	FLT	C559	HD02	S017	HD03	S017
HARLEY DAVIDSON	FLHT Electra Glide	FL1	e4*0030*	HD02	S017	HD03	S017
HARLEY DAVIDSON	FLHT Electra Glide	FL1	e4*0030*	HD04	S017	HD04	S017
HARLEY DAVIDSON	FLHTC Electra Glide Classic	FLT	C5591	HD02	S017	HD03	S017
HARLEY DAVIDSON	FLHTC Electra Glide Classic	FL1	e4*0030*	HD04	S017	HD04	S017
HARLEY DAVIDSON	FLSTE Fat Boy	FXST	D3121	HD02	S017	HD03	S017
HARLEY DAVIDSON	FLSTE Fat Boy	FS2	e4*0002*	HD04	S017	HD04	S017
HARLEY DAVIDSON	FLSTS Heritage Softail Springer	FXST	D3121	HD02	S017	HD03	S017
HARLEY DAVIDSON	FLSTS Heritage Softail Springer	FS2	e4*0002*	HD04	S017	HD04	S017
HARLEY DAVIDSON	FXD Dyna Glide	FXD	F695	HD02	S017	HD03	S017
HARLEY DAVIDSON	FXD Dyna Super Glide	FD1	e4*0029*	HD04	S017	HD04	S017
HARLEY DAVIDSON	FXDL Dyna Glide Low Rider	FXD	F695	HD02	S017	HD03	S017
HARLEY DAVIDSON	FXDL Dyna Glide Low Rler	FD1	e4*0029*	HD04	S017	HD04	S017
HARLEY DAVIDSON	FXDS Dyna Super Glide	FXD	F695	HD02	S017	HD03	S017

HARLEY DAVIDSON	FXDS-CON Dyna Glide Convertible	FXD	F695	HD02	S017	HD03	S017
HARLEY DAVIDSON	FXDST Dyna Super Glide T-Sport	FD1	e4*0029*	HD04	S017	HD04	S017
HARLEY DAVIDSON	FXDWG Dyna Wide Glide	FXD	F695	HD02	S017	HD03	S017
HARLEY DAVIDSON	FXDWG Dyna Wide Glide	FD1	e4*0029*	HD04	S017	HD04	S017
HARLEY DAVIDSON	FXDX Dyna Super Glide	FD1	e4*0029*	HD04	S017	HD03	S017
HARLEY DAVIDSON	FXDX Dyna Super Glide Sport	FXD	F695	HD02	S017	HD03	S017
HARLEY DAVIDSON	FXR Super Glide	FXR	C456	HD02	S017	HD03	S017
HARLEY DAVIDSON	FXRS Sport Glide	FXR	C4561	HD02	S017	HD03	S017
HARLEY DAVIDSON	FXRT Tour Glide	FXR	C4561	HD02	S017	HD03	S017
HARLEY DAVIDSON	FXSTB Ice Bob	FXST	D3121	HD02	S017	HD03	S017
HARLEY DAVIDSON	FXSTC Softail Custom	FXST	D312	HD02	S017	HD03	S017
HARLEY DAVIDSON	FXSTC Softail Custom	FS2	e4*0002*	HD04	S017	HD04	S017
HARLEY DAVIDSON	FXSTD Softtail	FS2	e4*0002*	HD02	S017	HD03	S017
HARLEY DAVIDSON	FXSTL Softtail Low Rider	FXST	D3121	HD02	S017	HD03	S017
HARLEY DAVIDSON	FXSTS Softtail Springer	FXST	D3121	HD02	S017	HD03	S017
HARLEY DAVIDSON	FXSTS Softtail Springer	FS2	e4*0002*	HD04	S017	HD04	S017
HARLEY DAVIDSON	XL 1000	XL	A956	HD02	S017	HD03	S017
HARLEY DAVIDSON	XL 1200 Custom	XL/1	C319	HD04	S017	HD04	S017
HARLEY DAVIDSON	XL 1200 R	XL1	e4*0028*	HD04	S017	HD04	S017
HARLEY DAVIDSON	XL 1200 R / S / Sport	XL2	e4*0208*	HD02	S017	HD04	S017
HARLEY DAVIDSON	XL 1200 S Sport	XL/2	C560	HD02	S017	HD03	S017
HARLEY DAVIDSON	XLH 1000 Sportster	XL/1	C319	HD02	S017	HD03	S017
HARLEY DAVIDSON	XLH 1000 Sportster	XL/2	C560	HD02	S017	HD03	S017
HARLEY DAVIDSON	XLH 1100 Sportster	XL/2	C560	HD02	S017	HD03	S017
HARLEY DAVIDSON	XLH 1200 Sportster	XL/2	C560	HD02	S017	HD03	S017
HARLEY DAVIDSON	XLH 883	XL1	e4*0028*	HD04	S017	HD03	S017
HARLEY DAVIDSON	XLH Sportster 883	XL/2	C5601	HD02	S017	HD03	S017
HARLEY DAVIDSON	XLS 1000 Roadster	XL/1	C319	HD02	S017	HD03	S017
HARLEY DAVIDSON	XLS 1200 Sport	XL/2	C5601	HD02	S017	HD03	S017

DAVIDSON							
HONDA	VFR 400 R	NC30	EBE	HO02	S010	-	-
HONDA	CBR 600 F	PC31	e1*0101*	HO02	S010	-	-
HONDA	CBR 600 F	PC35	e4*0101*	HO15	S010	-	-
HONDA	CBR 600 F	PC41	e3*0454*	HO15	S010	-	-
HONDA	CBR 600 F	PC31	H002	HO02	S010	-	-
HONDA	CBR 600 F/S	PC35	K294	HO01	S010	-	-
HONDA	CBR 600 F/S	PC35	e4*0101*	HO15	S010	-	-
HONDA	CBR 600 RR	PC40	e4*1247*	HO14	S018	-	-
HONDA	CBR 600 RR	PC37	e4*0190*	HO14	S018	-	-
HONDA	Hornet 600	PC41	e3*0454*	HO15	S010	-	-
HONDA	Hornet 600	PC41	e3*0454*	HO15	S010	-	-
HONDA	VFR 750 F	RC36	F372	HO02	S010	-	-
HONDA	VFR 750 F	RC36	F372	HO02	S010	-	-
HONDA	VFR 800	RC46	e4*0132*	HO01	S010	-	-
HONDA	VFR 800 FI	RC46	K011	HO01	S010	-	-
HONDA	CB 900 F Hornet	SC48	e13*0051*	HO15	S010	-	-
HONDA	CBR 900 RR	SC28	G034	HO01	S010	-	-
HONDA	CBR 900 RR	SC28	G034	HO02	S010	-	-
HONDA	CBR 900 RR	SC33	H294	HO02	S010	-	-
HONDA	CBR 900 RR	SC33	H294	HO06	S018	-	-
HONDA	CBR 900 RR	SC44	e13*0019*	HO10	S013	-	-
HONDA	CBR 900 RR	SC50	e13*0052*	HO10	S013	-	-
HONDA	CB 1000 R	SC60	e4*1912*	HO14	S018	-	-
HONDA	CBF 1000	SC58	e3*0373*	HO15	S010	-	-
HONDA	CBR 1000 RR	SC57	e4*0269*	HO14	S018	-	-
HONDA	CBR 1000 RR	SC57	e4*0269*	HO10	S011	-	-
HONDA	CBR 1000 RR	SC59	e4*1726*	HO18	S011	-	-
HONDA	VTR 1000 F	SC36	e13*0044*	HO02	S010	-	-
HONDA	VTR 1000 SP1	SC45	e4*0061*	HO10	S011	-	-
HONDA	VTR 1000 SP2	SC45	e4*0061*	HO10	S011	-	-
HONDA	XL 1000 V Varadero	SD01	e4*0009*	HO01	S010	-	-
HONDA	XL 1000 V Varadero	SD02	e9*0059*	HO01	S010	-	-
HONDA	CBR 1100 XX	SC35	H541	HO17	S018	-	-
HONDA	CBR 1100 XX	SC35	H541	HO04	S018	-	-
HONDA	CB 1300	SC54	e4*0187*	HO14	S018	-	-
HONDA	CB 1300 F	SC54	e4*0187*	HO14	S018	-	-
KAWASAKI	ZZR 250	EX250H	e1*0076*	KA02	S016	-	-
KAWASAKI	ZRX 400	ZR400L	EBE	KA03	S018	-	-
KAWASAKI	ZXR 400	ZX400L	F669	KA03	S018	-	-
KAWASAKI	ZZR 400	ZX400K/N	EBE	KA03	S018	-	-
KAWASAKI	Zephyr 550	ZR550B	F540	KA02	S016	-	-
KAWASAKI	ZX-6 R	ZX600F	G937	KA02	S016	-	-
KAWASAKI	ZX-6 R	ZX600G	H967	KA02	S016	-	-
KAWASAKI	ZX-6 R	ZX600J	e4*0042*	KA02	S016	-	-
KAWASAKI	ZX-6 R	ZX636A	e4*0042*	KA02	S016	-	-
KAWASAKI	ZX-6 R	ZX636C	e1*0229*	KA06	S016	-	-
KAWASAKI	ZX-6 R	ZX600P	e4*1274*	KA06	S016	-	-
KAWASAKI	ZX-6 R	ZX600R	e4*2077*	KA06	S016	-	-
KAWASAKI	ZZ-R 600	ZX600D	F382	KA02	S016	-	-
KAWASAKI	ZZ-R 600	ZX600E	G202	KA02	S016	-	-

KAWASAKI	ER-6f	EX650A	e1*0260*	KA06	S016	-	-
KAWASAKI	ER-6n	ER650A	e1*0260*	KA06	S016	-	-
KAWASAKI	ER-6n	ER650A	e1*0260*	KA06	S016	-	-
KAWASAKI	Z 750	ZR750J	e1*0197	KA02	S016	-	-
KAWASAKI	Z 750	ZR750L	e1*0309*	KA06	S016	-	-
KAWASAKI	Z 750	ZR750L	e1*0309*	KA06	S016	-	-
KAWASAKI	Z 750 S	ZR750J	e1*0197*	KA02	S016	-	-
KAWASAKI	Zephyr 750	ZR750C	F541	KA02	S016	-	-
KAWASAKI	ZR 7	ZR750F	e1*0023*	KA02	S016	-	-
KAWASAKI	ZR 750	ZR750D	F541	KA02	S016	-	-
KAWASAKI	ZX-7 R	ZX750N	H202	KA01	S011	-	-
KAWASAKI	ZX-7 RR	ZX750N	H202	KA01	S011	-	-
KAWASAKI	ZXR 750	ZX750H	F102	KA03	S018	-	-
KAWASAKI	ZXR 750	ZX750H	F102	KA03	S018	-	-
KAWASAKI	ZXR 750 R	ZX750J	F671	KA01	S011	-	-
KAWASAKI	ZXR 750 R	ZX750K	F671	KA01	S011	-	-
KAWASAKI	ZXR 750 R	ZX750L	G154	KA01	S011	-	-
KAWASAKI	GPZ 900 R	ZX900A	D363	KA02	S016	-	-
KAWASAKI	ZX-9 R	ZX900B	G588	KA01	S011	-	-
KAWASAKI	ZX-9 R	ZX900B	G588	KA01	S011	-	-
KAWASAKI	ZX-9 R	ZX900C	H884	KA02	S016	-	-
KAWASAKI	ZX-9 R	ZX900E	e1*0054*	KA03	S018	-	-
KAWASAKI	ZX-9 R	ZX900E	e1*0054*	KA01	S011	-	-
KAWASAKI	GTR 1000	ZGT00A	E098	KA02	S016	-	-
KAWASAKI	KLV 1000	BS	e4*0142*	SU06	S018	-	-
KAWASAKI	Z 1000	ZRT00A	e1*0172*	KA02	S016	-	-
KAWASAKI	Z 1000	ZRT00B	e4*1275*	KA06	S016	-	-
KAWASAKI	Z 1000	ZRT00B	e4*1275*	KA06	S016	-	-
KAWASAKI	ZX-10 R	ZXT00C	e4*0246*	KA06	S016	-	-
KAWASAKI	ZX-10 R	ZXT00D	e1*0270*	KA06	S016	-	-
KAWASAKI	ZX-10 R	ZXT00E	e1*0350*	KA07	S018	-	-
KAWASAKI	ZX-10 R	ZXT00J	e4*2548*	KA07	S018	-	-
KAWASAKI	GPZ 1100	ZXT10E	G936	KA01	S011	-	-
KAWASAKI	Zephyr 1100	ZRT11A	F989	KA03	S018	-	-
KAWASAKI	Zephyr 1100	ZRT11B	F989	KA03	S018	-	-
KAWASAKI	ZRX 1100	ZRT10C	H619	KA03	S018	-	-
KAWASAKI	ZZ-R 1100	ZXT10C	F381	KA03	S018	-	-
KAWASAKI	ZZ-R 1100	ZXT10D	G203	KA01	S011	-	-
KAWASAKI	ZRX 1200	ZRT20A	e4*0106*	KA03	S018	-	-
KAWASAKI	ZRX 1200 R	ZRT20A	e4*0106*	KA01	S011	-	-
KAWASAKI	ZRX 1200 S	ZRT20A	e4*0106*	KA01	S011	-	-
KAWASAKI	ZX-12 R	ZXT20A	e1*0065*	KA01	S011	-	-
KAWASAKI	ZX-12 R	ZXT20A	e1*0065*	KA02	S016	-	-
KAWASAKI	ZZ-R 1200	ZXT20C	e1*0142*	KA01	S011	-	-
KAWASAKI	ZZ-R 1400	ZXT40A	e3*0912*	KA07	S018	-	-
KAWASAKI	VN 1500 Mean Streak	VNT50P	e1*0117*	KA01	S011	-	-
KAWASAKI	VN 1600 Classic Tourer	VNT60B	e4*0215*	KA01	S011	-	-
KTM	640 Duke II	DK II	e1*0048*	YA01	S011	-	-
KTM	690 Duke	KTM Duke	e1*0353*	YA01	S011	-	-
KTM	690 SMR	KTMLC4	e1*0313*	YA01	S011	-	-
KTM	690 Supermoto	KTM690LC4	e1*0354*	YA01	S011	-	-

KTM	950 SM	VS	e1*0249*	YA07	S016	-	-
KTM	990 Super Duke	VD	e1*0232*	YA01	S011	-	-
KTM	1190 RC8	RC8	e1*0379*	YA06	S020	-	-
LAVERDA	650 Formula	ZLVSPA	EBE	YA01	S011	-	-
LAVERDA	650 Ghost	ZLV650SP2	EBE	YA01	S011	-	-
LAVERDA	650 Legend	ZLV650SP	EBE	YA01	S011	-	-
LAVERDA	650 Strike	ZLV650SP1	EBE	YA01	S011	-	-
LAVERDA	668	ZLV650SP1	EBE	YA01	S011	-	-
LAVERDA	750 S	ZLVSTA	EBE	YA01	S011	-	-
LAVERDA	1100 Sport	KE	EBE	YA01	S011	-	-
MOTO GUZZI	Breva V 750 i.e.	LL	e11*0081*	YA01	S011	-	-
MOTO GUZZI	Nevada 750	LM	*0112*	YA01	S011	-	-
MOTO GUZZI	V7	LW	e11*0671*	YA01	S011	-	-
MOTO GUZZI	850 LeMans 1	VE	A163	0034	0012	-	-
MOTO GUZZI	850 LeMans 2	VE	A163	0034	0012	-	-
MOTO GUZZI	850 LeMans 3	VF	C321	0034	0012	-	-
MOTO GUZZI	850 T	VC	9348	0034	0012	-	-
MOTO GUZZI	850 T3	VD	9348	0034	0012	-	-
MOTO GUZZI	850 T4	VD	9348	0034	0012	-	-
MOTO GUZZI	Griso 850	LS	e11*0211*	YA01	S011	-	-
MOTO GUZZI	Custome 940	LY	e11*0614*	YA01	S011	-	-
MOTO GUZZI	Daytona 1000	KL	H518	YA07	S016	-	-
MOTO GUZZI	Daytona R.S. 1000	KL	H518	YA01	S011	-	-
MOTO GUZZI	G5 1000	VG	A883	YA01	S011	-	-
MOTO GUZZI	V10 Centauro	KK	H601	YA01	S011	-	-
MOTO GUZZI	California II	VT	C609	0034	0012	-	-
MOTO GUZZI	1000 Convert	VG	A883	0034	0012	-	-
MOTO GUZZI	1000 G5	VG	A883	0034	0012	-	-
MOTO GUZZI	1000 SP III	VN	F211	0034	0012	-	-
MOTO GUZZI	Mille GT	VH	F427	0034	0012	-	-
MOTO GUZZI	1100 Sport	KE	G791	YA01	S011	-	-
MOTO GUZZI	1100 Sport	KS	G791	YA01	S011	-	-
MOTO GUZZI	Breva	LP	e11*0152*	YA01	S011	-	-
MOTO GUZZI	Breva V 1100	LP	e11*0152*	YA01	S011	-	-
MOTO GUZZI	California Evo.Jackal	KD	H651	YA01	S011	-	-
MOTO GUZZI	Centauro V10	KK	H601	YA01	S011	-	-
MOTO GUZZI	Griso 1100	LS	e11*0211*	YA01	S011	-	-
MOTO GUZZI	V 11 Sport	KR	e3*0007*	YA01	S011	-	-
MOTO GUZZI	V11 Le Mans	KR	e3*0007*	YA01	S011	-	-
MOTO GUZZI	Breva 1200	LP	e11*0152*	YA01	S011	-	-
MOTO GUZZI	Griso 1200 8V	LS	e11*0211*	YA01	S011	-	-
MOTO GUZZI	Norge 1200	LS	e11*0152*	YA01	S011	-	-
MOTO GUZZI	Sport 1200	LP	e11*0152*	YA01	S011	-	-
MOTO GUZZI	Stelvio 1200	LZ	e11*0692*	YA01	S011	-	-
SUZUKI	GSF 400 Bandit	GK75B	F610	SU04	S018	-	-
SUZUKI	GS 500 E	GM51B	B596	SU04	S018	-	-
SUZUKI	GS 500 E	GM51B	F114	SU04	S018	-	-
SUZUKI	GS 500 F	BK	e9*0116*	SU04	S018	-	-
SUZUKI	GSF 600 Bandit	GN77B	H008	SU02	S015	-	-
SUZUKI	GSF 600 Bandit	WVA8	e4*0060*	SU02	S015	-	-
SUZUKI	GSR 600	WVB9	e4*0721*	SU10	S018	-	-

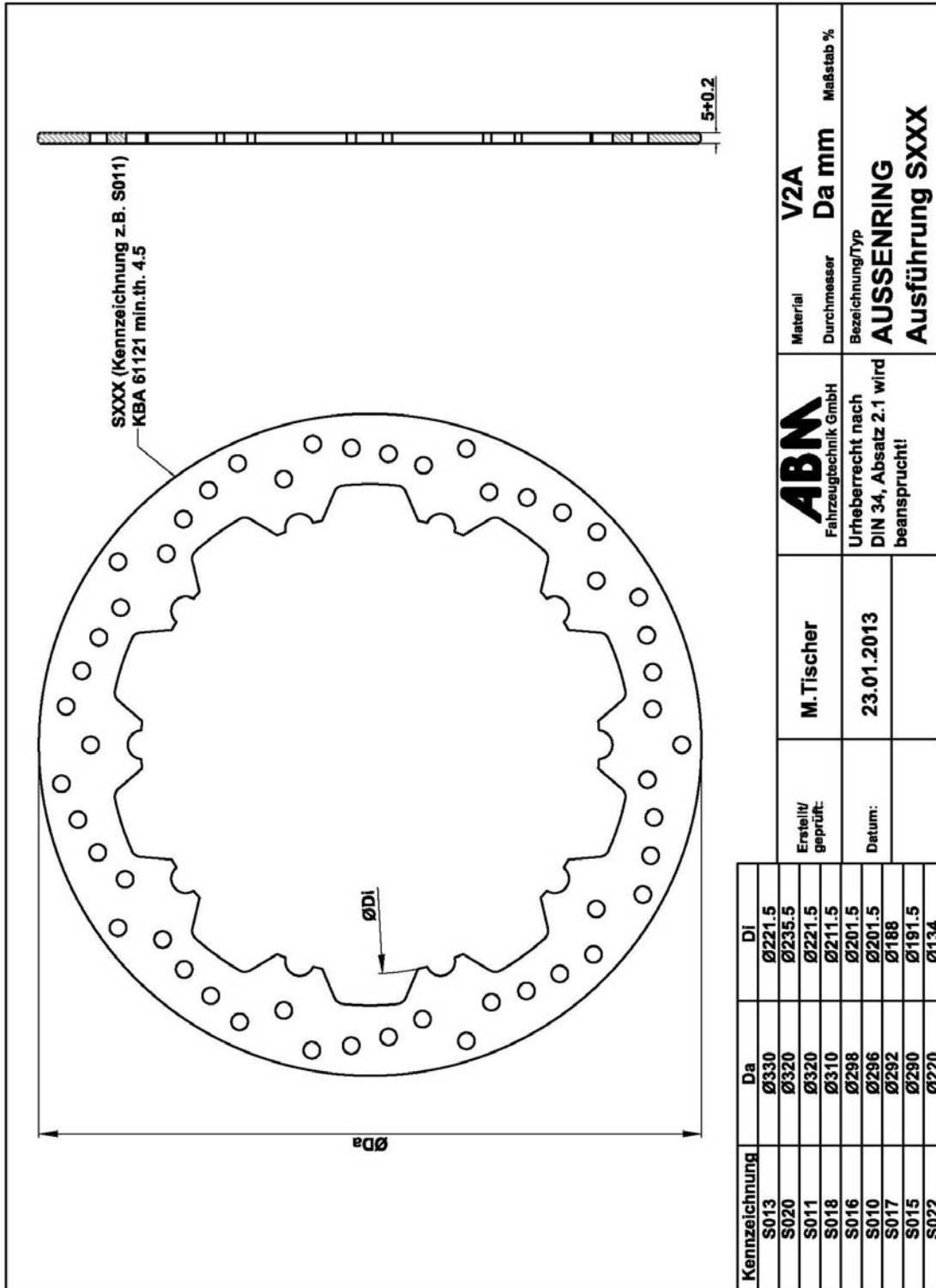
SUZUKI	GSR 600	WVB9	e4*0721*	SU10	S018	-	-
SUZUKI	GSX 600 F	GN72B	E775	SU02	S015	-	-
SUZUKI	GSX 600 F	AJ	H928	SU09	S015	-	-
SUZUKI	GSX-R 600	AD	H583	SU03	S011	-	-
SUZUKI	GSX-R 600	WVBG	e4*0100*	SU03	S011	-	-
SUZUKI	GSX-R 600	WVB2	e4*0253*	SU07	S016	-	-
SUZUKI	GSX-R 600	WVCE	e4*0849*	SU08	S018	-	-
SUZUKI	GSX-R 600	WVCV	e4*1756*	SU12	S018	-	-
SUZUKI	GSX-R 600	WVC3	e4*2578*	SU12	S018	-	-
SUZUKI	RF 600 R	GN76B	G319	SU02	S015	-	-
SUZUKI	DL 650 V-Strom	WVB1	e4*0233*	SU06	S018	-	-
SUZUKI	GSF 650 N Bandit	WVB5	e4*0359*	SU09	S015	-	-
SUZUKI	GSF 650 N Bandit	WVB5	e4*0359*	SU09	S015	-	-
SUZUKI	GSF 650 N Bandit	WVCJ	e4*1342*	SU09	S015	-	-
SUZUKI	SV 650 N	AV	K329	SU02	S015	-	-
SUZUKI	SV 650 N	WVBY	e4*0192*	SU09	S015	-	-
SUZUKI	SV 650 S	AV	K329	SU02	S015	-	-
SUZUKI	SV 650 S	WVBY	e4*0192*	SU09	S015	-	-
SUZUKI	GSR 750	C5	e4*2594*	SU10	S018	-	-
SUZUKI	GSX 750 F	GR78A	F025	SU02	S015	-	-
SUZUKI	GSX 750 F	WVAK	K222	SU02	S015	-	-
SUZUKI	GSX-R 750	GR77B	E776	SU01	S018	-	-
SUZUKI	GSX-R 750	GR77A	EBE	SU01	S018	-	-
SUZUKI	GSX-R 750	GR77D	EBE	SU01	S018	-	-
SUZUKI	GSX-R 750	GR7AB	F345	SU01	S018	-	-
SUZUKI	GSX-R 750	GR7AA	EBE	SU01	S018	-	-
SUZUKI	GSX-R 750	GR7BB	F971	SU01	S018	-	-
SUZUKI	GSX-R 750	GR7BC	EBE	SU01	S018	-	-
SUZUKI	GSX-R 750	GR7BC	EBE	SU01	S018	-	-
SUZUKI	GSX-R 750	GR7AB	EBE	SU01	S018	-	-
SUZUKI	GSX-R 750	GR7BB	F971	SU01	S018	-	-
SUZUKI	GSX-R 750	GR7BB	F971	SU01	S018	-	-
SUZUKI	GSX-R 750	GR7DB	H254	SU03	S011	-	-
SUZUKI	GSX-R 750	GR7DB	H254	SU03	S011	-	-
SUZUKI	GSX-R 750	WVBD	e4*0068*	SU03	S011	-	-
SUZUKI	GSX-R 750	WVB3	e4*0261*	SU07	S016	-	-
SUZUKI	GSX-R 750	WVCF	e4*0890*	SU08	S018	-	-
SUZUKI	GSX-R 750	WVCW	e4*1852*	SU12	S018	-	-
SUZUKI	GSX-R 750	WVC4	e4*2587*	SU12	S018	-	-
SUZUKI	DL 1000 V-Strom	WVBS	e4*0142*	SU06	S018	-	-
SUZUKI	GSX-R 1000	WVBL	e4*0108*	SU03	S011	-	-
SUZUKI	GSX-R 1000	WVBZ	e4*0193*	SU07	S016	-	-
SUZUKI	GSX-R 1000	WVB6	e4*0375*	SU08	S018	-	-
SUZUKI	GSX-R 1000	WVCL	e4*1343*	SU08	S018	-	-
SUZUKI	GSX-R 1000	WVCY	e4*2132*	SU13	S018	-	-
SUZUKI	SV 1000 N	WVBX	e4*0191*	SU06	S018	-	-
SUZUKI	SV 1000 S	WVBX	e4*0191*	SU06	S018	-	-
SUZUKI	TL 1000 R	AM	H977	SU03	S011	-	-
SUZUKI	TL 1000 S	AG	H632	SU03	S011	-	-
SUZUKI	GSX-R 1100	GV73C	F024	SU01	S018	-	-
SUZUKI	GSX-R 1100	GV73B	EBE	SU01	S018	-	-

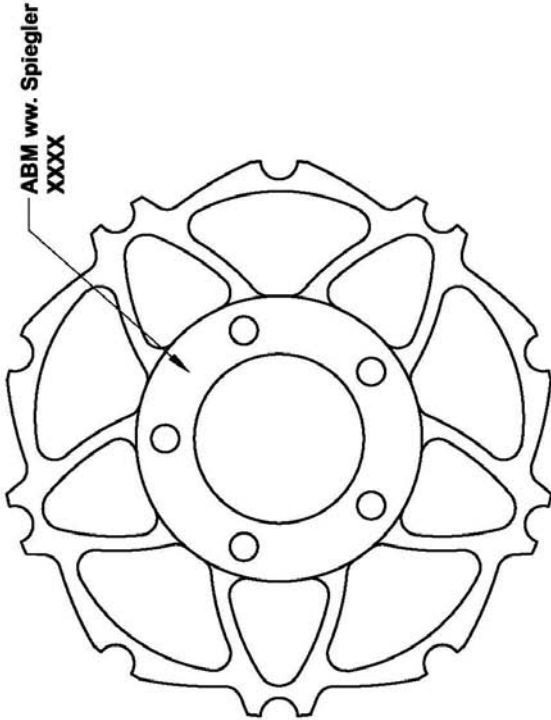
SUZUKI	GSX-R 1100	GV73E	EBE	SU01	S018	-	-
SUZUKI	GSX-R 1100	GV73B	EBE	SU01	S018	-	-
SUZUKI	GSX-R 1100	GV73E	EBE	SU01	S018	-	-
SUZUKI	GSX-R 1100	GV73C	F024	SU01	S018	-	-
SUZUKI	GSX-R 1100	GU75B	EBE	SU01	S018	-	-
SUZUKI	GSX-R 1100	GU75C	G253	SU01	S018	-	-
SUZUKI	GSX-R 1100	GU75A	EBE	SU01	S018	-	-
SUZUKI	GSX-R 1100	GU75D	EBE	SU01	S018	-	-
SUZUKI	GSX-R 1100	GU75B	EBE	SU01	S018	-	-
SUZUKI	GSX-R 1100	GU75C	G253	SU01	S018	-	-
SUZUKI	GSX-R 1100	GU75E	EBE	SU01	S018	-	-
SUZUKI	GSF 1200 Bandit	GV75A	H344	SU04	S018	-	-
SUZUKI	GSF 1200 Bandit	WVA9	e4*0086*	SU04	S018	-	-
SUZUKI	GSF 1200 Bandit	WVCB	e4*0850*	SU10	S018	-	-
SUZUKI	GSF 1200 Bandit	WVCB	e4*0850*	SU10	S018	-	-
SUZUKI	GSF 1200 Bandit S	GV75A	H344	SU04	S018	-	-
SUZUKI	GSF 1200 Bandit S	WVA9	e4*0086*	SU04	S018	-	-
SUZUKI	GSF 1200 Bandit S	WVCB	e4*0850*	SU10	S018	-	-
SUZUKI	GSF 1200 Bandit S	WVCB	e4*0850*	SU10	S018	-	-
SUZUKI	GSX 1200	A3	K426	SU04	S018	-	-
SUZUKI	GSF 1250 Bandit N	CH11	e4*1300*	SU10	S018	-	-
SUZUKI	GSF 1250 Bandit S	CH11	e4*1300*	SU10	S018	-	-
SUZUKI	B-King	WVCR	e4*1531*	SU10	S018	-	-
SUZUKI	B-King	WVCR	e4*1531*	SU10	S018	-	-
SUZUKI	GSX 1300 R Hayabusa	WVA1	e4*0012*	SU03	S011	-	-
SUZUKI	GSX 1300 R Hayabusa	WVCK	e4*1618*	SU10	S018	-	-
SUZUKI	GSX 1400	WVBN	e4*0116*	SU03	S011	-	-
SUZUKI	Intruder M 1800 R	VWCA	e1*0278*	SU08	S018	-	-
TRIUMPH	Daytona 675 Triple	D67LC	e11*0253*	TR05	S018	-	-
TRIUMPH	Street Triple	D67LD	e11*0611*	TR05	S018	-	-
TRIUMPH	Daytona T595	T595	H658	TR03	S011	-	-
TRIUMPH	Daytona 955i	595N	e11*0040*	TR02	S011	-	-
TRIUMPH	Daytona 955i	595N	e11*0040*	TR02	S011	-	-
TRIUMPH	Speed Triple 955i	595N	e11*0041*	TR02	S011	-	-
TRIUMPH	Speed Triple 955i	T509	H682	TR03	S011	-	-
TRIUMPH	Sprint RS	695AC	e11*0014*	TR03	S011	-	-
TRIUMPH	Sprint RS	T695	K310	TR03	S011	-	-
TRIUMPH	Sprint ST	T695	K310	TR03	S011	-	-
TRIUMPH	Speed Triple	515NJ	e11*0135*	TR04	S011	-	-
TRIUMPH	Sprint ST	215NA	e11*0136*	TR02	S011	-	-
TRIUMPH	Sprint ST	215NA	e11*0136*	TR02	S011	-	-
TRIUMPH	Tiger	115NG	e11*0440*	TR04	S011	-	-
TRIUMPH	Rocket III	C23XB	e11*0108*	TR02	S011	-	-
VOXAN	Café Racer	V2	e2*0016*	YA01	S011	-	-
VOXAN	Roadster	V2	e2*0016*	YA01	S011	-	-
VOXAN	Street Scrambler	V2	e2*0016*	YA01	S011	-	-
YAMAHA	TDR 250	3CK	E764	YA01	S011	-	-
YAMAHA	TZR 250	2MA	E508	YA01	S011	-	-
YAMAHA	XV 535 Virago	VJ01	K128	YA05	S016	-	-
YAMAHA	FZ 6	RJ07	e13*0072*	YA08	S016	-	-
YAMAHA	FZ 6	RJ07	e13*0072*	YA08	S016	-	-

YAMAHA	FZ 6 Fazer	RJ07	e13*0072*	YA08	S016	-	-
YAMAHA	FZ 6 Fazer S2	RJ14	e13*0111*	YA08	S016	-	-
YAMAHA	FZR 600	3HF	EBE	YA07	S016	-	-
YAMAHA	FZR 600	3HE	F103	YA07	S016	-	-
YAMAHA	FZR 600	3RH	F153	YA07	S016	-	-
YAMAHA	FZR 600	3RG	F152	YA07	S016	-	-
YAMAHA	FZR 600 R	4FH	G653	YA07	S016	-	-
YAMAHA	FZR 600 R	4JH	G653	YA07	S016	-	-
YAMAHA	FZR 600 R	4MH	G663	YA07	S016	-	-
YAMAHA	FZR 600 R	4MM	EBE	YA07	S016	-	-
YAMAHA	FZS 600 Fazer	RJ02	H988	YA07	S016	-	-
YAMAHA	FZS 600 Fazer	RJ02	H988	YA05	S016	-	-
YAMAHA	SRX 600	3SX	E120	YA01	S011	-	-
YAMAHA	XJ 6	RJ19	e13*0323*	YA08	S016	-	-
YAMAHA	XJ 6 Diversion	RJ19	e13*0323*	YA08	S016	-	-
YAMAHA	YZF 600 R	4TV	H441	YA05	S016	-	-
YAMAHA	YZF 600 R	4WD	H653	YA05	S016	-	-
YAMAHA	YZF-R6	RJ03	K265	YA05	S016	-	-
YAMAHA	YZF-R6	RJ05	e13*0060*	YA08	S016	-	-
YAMAHA	YZF-R6	RJ09	e13*0073*	YA08	S016	-	-
YAMAHA	YZF-R6	RJ09	e13*0073*	YA11	S018	-	-
YAMAHA	YZF-R6	RJ11	e13*0038*	YA11	S018	-	-
YAMAHA	YZF-R6	RJ15	e13*0223*	YA11	S018	-	-
YAMAHA	MT-03	RM02	e13*0036*	YA08	S016	-	-
YAMAHA	SZR 660	4SU	H274	YA01	S011	-	-
YAMAHA	FZ 750	2KK	E486	YA07	S016	-	-
YAMAHA	FZ 750	3KT	F558	YA07	S016	-	-
YAMAHA	YZF 750 R	4HD	EBE	YA06	S020	-	-
YAMAHA	YZF 750 R	4HN	G346	YA06	S020	-	-
YAMAHA	YZF 750 SP	4HT	G347	YA06	S020	-	-
YAMAHA	FZ 8	RN25	e3*0393*	YA11	S018	-	-
YAMAHA	FZ 8 Fazer	RN25	e3*0393*	YA11	S018	-	-
YAMAHA	TDM 850	4CM	F843	YA07	S016	-	-
YAMAHA	TDM 850	3VD	F699	YA07	S016	-	-
YAMAHA	TDM 850	4TX	H442	YA07	S016	-	-
YAMAHA	TRX 850	4KN	EBE	YA07	S016	-	-
YAMAHA	TRX 850	4UN	H283	YA07	S016	-	-
YAMAHA	TDM 900	RN08	e13*0052*	YA05	S016	-	-
YAMAHA	TDM 900 A	RN11	e13*0074*	YA05	S016	-	-
YAMAHA	FZ 1	RN16	e13*0040*	YA10	S011	-	-
YAMAHA	FZ 1 Fazer	RN16	e13*0040*	YA10	S011	-	-
YAMAHA	FZR 1000	2LA	E558	YA01	S011	-	-
YAMAHA	FZR 1000 Exup	3LE	F128	YA01	S011	-	-
YAMAHA	FZR 1000 Exup	3LE	F128	YA06	S020	-	-
YAMAHA	FZS 1000 Fazer	RN06	e1*0103*	YA05	S016	-	-
YAMAHA	FZS 1000 Fazer	RN14	e13*0021*	YA05	S016	-	-
YAMAHA	YZF 1000 R	4VD	H443	YA05	S016	-	-
YAMAHA	YZF 1000 R	4VF	EBE	YA05	S016	-	-
YAMAHA	YZF-R1	RN01	H917	YA05	S016	-	-
YAMAHA	YZF-R1	RN04	e1*0063*	YA05	S016	-	-
YAMAHA	YZF-R1	RN09	e13*0054*	YA05	S016	-	-

YAMAHA	YZF-R1	RN12	e13*0084*	YA10	S011	-	-
YAMAHA	YZF-R1	RN19	e13*0163*	YA11	S018	-	-
YAMAHA	YZF-R1	RN22	e13*0325*	YA11	S018	-	-
YAMAHA	YZF-R1 SP	RN12	e13*0084*	YA12	S011	-	-
YAMAHA	BT 1100 Bulldog	RP05	e1*0116*	YA05	S016	-	-
YAMAHA	XVS 1100 Dragstar	VP05	K331	YA05	S016	-	-
YAMAHA	FJ 1200	1WH	EBE	YA07	S016	-	-
YAMAHA	FJ 1200	3CW	E745	YA07	S016	-	-
YAMAHA	FJ 1200	4CR	EBE	YA07	S016	-	-
YAMAHA	FJ 1200 A	3YA	F559	YA07	S016	-	-
YAMAHA	VMX 1200 (V-max)	2LT	EBE	YA05	S016	-	-
YAMAHA	VMX 1200 (V-max)	2WF	EBE	YA05	S016	-	-
YAMAHA	XJR 1200	4PU	G978	YA01	S011	-	-
YAMAHA	FJR 1300	RP04	e13*0045*	YA05	S016	-	-
YAMAHA	FJR 1300	RP08	e13*0062*	YA09	S011	-	-
YAMAHA	FJR 1300	RP11	e13*0081*	YA09	S011	-	-
YAMAHA	FJR 1300 A/AS	RP13	e13*0041*	YA09	S011	-	-
YAMAHA	XJR 1300	RP01	EBE	YA05	S016	-	-
YAMAHA	XJR 1300	RP02	K266	YA05	S016	-	-
YAMAHA	XJR 1300	RP06	e1*0134*	YA05	S016	-	-
YAMAHA	XJR 1300	RP10	e1*0204*	YA05	S016	-	-
YAMAHA	MT-01	RP12	e13*0027*	YA09	S011	-	-
YAMAHA	MT-01	RP18	e13*0112*	YA13	S018	-	-
YAMAHA	Road Star Warrior	VP14	e1*0183*	YA08	S016	-	-

Zeichnungen



	Versatz des Innerteils z. B. 22.5 Maßstab %
	ABM Fahrzeugtechnik GmbH
	J. Mehlichorn
	Erstellt/ geprüft:
Bezeichnung/Typ INNENRING Ausführung XXXX	Urheberrecht nach DIN 34, Absatz 2.1 wird beansprucht!
Datum: 17.01.03	